





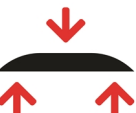




ANSTRUDE

	Oorsprong	Yonne; Frankrijk
	Petrografische classificatie	Sedimentair gesteente - Carbonaathoudend gesteente - Oölitische kalksteen (EN 12670).
	Beschrijving	Oölitische kalksteen met beigekleurige, praktisch egale achtergrond, met een fijne tot middelgrote grijze korrel.
	Alternatieve benamingen	

Gebruik

Algemeen	De steen en oppervlakte afwerking dienen gekozen te worden in functie van de vooropgestelde toepassing.			
Toepassingen			Binnentoepassingen	Buittentoepassingen
Aanbevelingen			<ul style="list-style-type: none"> - Binnenvloeren - Muurbekleding - Decoratief Maatwerk - Trappen 	<ul style="list-style-type: none"> - Gevelbekleding

Hardheid (Mohs)	Schijnbare volumemassa	Waterabsorptie	Porositeit
			
3	2100 kg/m ³	NPD*	21,5 %
	EN 1936		EN 1936
Druksterkte	Buigsterkte	Slijtweerstand	VORSTBESTENDIGHEID
			
49 Mpa	6,0 MPa	38,5 mm	NPD*
EN 1926	EN 12372	EN 14157	

NPD*: geen technische gegevens beschikbaar - no technical data available - pas d' informations techniques disponibles

ANSTRUDE

Opmerkingen en aanbevelingen

- Kleurnuances en/of verschillen in korrelgrootte tussen partijen en zelfs binnen éénzelfde partij kunnen optreden.
- Aders en/of fossielen kunnen voorkomen door de geologische vorming. Deze hebben geen enkel technisch nadeel en zijn dus inherent aan het materiaal.
- Door de mineralogische samenstelling is dit materiaal niet zuurbestendig.
- Dit materiaal kan niet gepolijst worden door de geologische samenstelling. Andere oppervlakte-afwerkingen zijn mogelijk het oppervlak krijgt dan een andere structuur, tekening, kleur.
- Bij deze natuursteen komen soms kleine gaatjes voor op het oppervlak. Dit is een intrinsiek kenmerk van het materiaal en kan dus geen aanleiding geven tot klachten. Deze gaatjes kunnen bij het inwassen (voegen) van de bevoering mee opgevuld worden.

Plaatsing

Algemeen

De plaatsing gebeurt volgens de regels der kunst en het goede vakmanschap. Te raadplegen en te volgen documenten zijn: TV (WTCB) 80, 137, 146, 163, 179, 182, 189, 193, 196, 205, 213, 228, STS 45

Na de levering wordt het materiaal binnengezet of beschermd tegen regen, wind en vorst. Geschonden of gebroken materiaal dient vóór de plaatsing of verwerking aan de leverancier gemeld te worden. Dit materiaal moet in de mate van het mogelijke voor verzaging gebruikt worden.

De plaatser dient voor de plaatsing samen met de bouwheer en/of architect het materiaal (in droge toestand) te controleren op eventuele afwijkingen tegenover de stalen.

Denk eraan: 'Plaatsing is aanvaarding', dwz dat er NA plaatsing geen klachten aanvaard worden, tenzij voor verborgen gebreken.

Plaatsing Tegels

Binnenbevoering

De tegels worden geplaatst met een flexlijm (bv. BELTRAFLEX) of een witte kant-en-klare mortel voor natuursteen op een droge dekvloer. Bij plaatsing in combinatie met vloerverwarming dient men de voorschriften van de leverancier strikt te volgen (zie ook de brochure hieromtrent van het WTCB-T.V. 179 en 189).

Buitenbevoering

Niet geschikt voor buitenbevoering

Voegbreedte

3 à 5 mm (gezaagde kanten)

Tegels worden vóór de plaatsing gemengd, om een harmonieuze verdeling van kleuren en schakeringen te bekomen.; Kies de kleur van uw voegspecie in functie van de kleur van het materiaal.

Onderhoud

Algemeen

Voor meer informatie betreffende het onderhoud verwijzen we naar de tekst 'onderhoudsvoorschriften'.

De producten die gebruikt worden moeten aangepast zijn aan het materiaal. De richtlijnen van de fabrikant worden gevolgd.

Algemeen dient gesteld dat men bij het onderhoud niet mag overdrijven met vocht!

Eerste reiniging

Eerste schoonmaakbeurt met aangepast reinigingsmiddel, bv. Lithofin Vuiloplosser (opgelet: niet zuurhoudend). Dit mag vanaf één week na opvoegen van de vloer. Mocht op de vloer cementsluiser voorkomen, pas dan hetzelfde product toe, in combinatie met een éénschijfsmachine en een schrobpad.

Regelmatig onderhoud

Gebruik voor regelmatig onderhoud een voor natuursteen aangepast onderhoudsproduct, bv Lithofin Wash&Clean.

Om de oppervlakte afwerking voldoende te beschermen raden we aan om periodiek (1 à 2 maal per maand) te behandelen met een voedend product voor natuursteen bv. Lithofin Glans&Schoon.

Bescherming

Bij gebruik in vochtige- of vlekgevoelige ruimtes - keuken of badkamer - raden we aan de steen te behandelen met een impregnering, bv. Lithofin MN Vlekstop ECO.

Aanbevelingen

Gebruik voor het onderhoud van deze natuursteen geen zuurhoudende producten.